


★つくりかた★

用意するもの: はさみ 定規 ボールペン(インクがなくなったものでも大丈夫です)

- ①ボールペンで、灰色の線(山折り線)と点線(谷折り線)をなぞります。 ※定規を使ってなぞってください。これをていねいにやると、とてもきれいに折ることができます。
- ②太い黒い線(切りとり線)にそって切り抜きます。
- ③折り目をひとつずつ折ります。 ※「イヌブナ」を折るときは、折ったらまた開いてをくりかえして、順番に折り目を付けてください。


カエデ

難易度:★★★★☆(ふつう)



イヌブナ

難易度:★★★★☆(ややむずかしい)

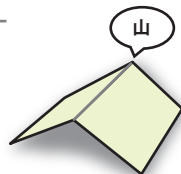


切りとり線

この線にそって  
はさみで切ってください

山折り線

ボールペンで  
なぞってから  
折ってください



谷折り線

ボールペンで  
なぞってから  
折ってください

